

2022년도 대한수학회 봄 연구발표회 온라인 강연장 입장 안내

[좌장, 발표자, 참가자용]



※ 온라인 강연장은 반응형 홈페이지로 제작되어 데스크탑, 태블릿, 모바일에서도 최적화된 화면으로 볼 수 있습니다.

- 온라인 강연장 입장 경로:

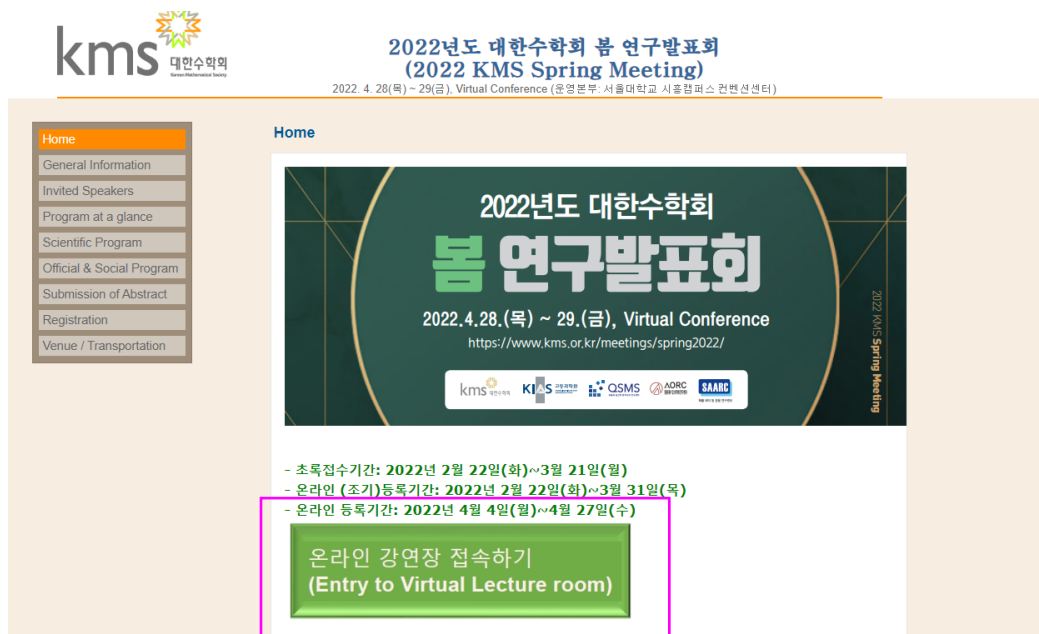
2022년도 대한수학회 봄 연구발표회 홈페이지 [[바로가기](#)] →

[온라인 강연장 접속하기](#) [[링크 바로가기](#)] → 접수번호 및 이메일 주소로 로그인

→ 세션별로  버튼 클릭

*접수 번호는 학술대회 등록자들에게 이메일로 발송합니다.

1.



2022년도 대한수학회 봄 연구발표회
(2022 KMS Spring Meeting)
2022. 4. 28(목) ~ 29(금), Virtual Conference (운영본부: 서울대학교 서울캠퍼스 컨벤션센터)

Home

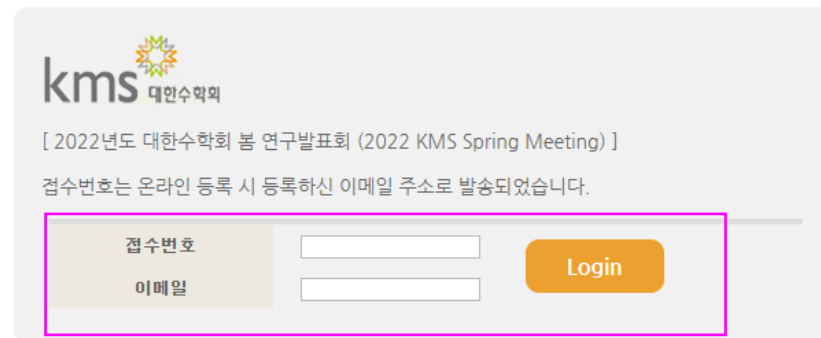
- General Information
- Invited Speakers
- Program at a glance
- Scientific Program
- Official & Social Program
- Submission of Abstract
- Registration
- Venue / Transportation

2022년도 대한수학회
봄 연구발표회
2022. 4. 28. (목) ~ 29. (금), Virtual Conference
<https://www.kms.or.kr/meetings/spring2022/>

초록접수기간: 2022년 2월 22일(화)~3월 21일(월)
온라인 (조기)등록기간: 2022년 2월 22일(화)~3월 31일(목)
온라인 등록기간: 2022년 4월 4일(월)~4월 27일(수)

온라인 강연장 접속하기
(Entry to Virtual Lecture room)

2.



kms 대한수학회

[2022년도 대한수학회 봄 연구발표회 (2022 KMS Spring Meeting)]

접수번호는 온라인 등록 시 등록하신 이메일 주소로 발송되었습니다.

접수번호

이메일

Login



전체행사

- KIAS Plenary Lecture
- KIAS Public Lecture
- Special Invited Lectures
- Official & Social Program
- Commemorative Lecture for IMU Group 5 promotion
- Group Photo
- KMS Prizes Award Ceremony

분과초청강연·상설분과 발표

Invited Lectures, Contributed Talks



집중세션 발표

Focus Sessions



특별세션 발표

Special Sessions




포스터 발표

Poster Sessions



입장할 세션을 선택합니다.

Ex) 상설분과 발표장 선택 시 아래 화면과 같습니다.

입장할 세션 아래의  을 클릭하여 온라인 발표장에 입장합니다.

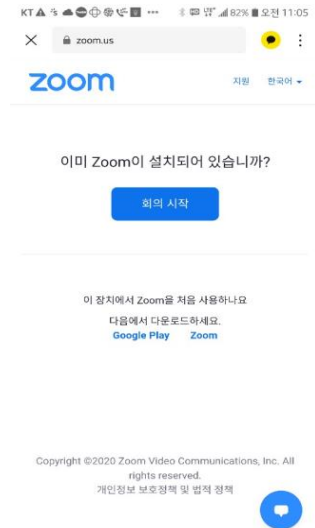
<ul style="list-style-type: none"> - KIAS Plenary Lecture - KIAS Public Lecture - Commemorative Lecture for IMU Group 5 promotion - Special Invited Lectures - Official & Social Program <ul style="list-style-type: none"> - Group Photo - KMS Prizes Award Ceremony 	<p>분과초청강연, 상설분과 발표 (Invited Lectures, Contributed Talks)</p>	<p>집중세션 발표 (Focus Sessions)</p>	<p>특별세션 발표 (Special Sessions)</p>	<p>포스터 발표 (Poster Sessions)</p>
---	--	-------------------------------------	---------------------------------------	-------------------------------------

분과초청강연, 상설분과 발표 (Invited Lectures, Contributed Talks)

Talks are invited in any area of the mathematical sciences (Algebra, Analysis, Geometry, Topology, Probability and Statistics, Applied Mathematics(including AI, Data Science), Mathematical Education, Discrete Mathematics, Cryptology and etc.).

* Please click [Zoom Entrance] under the session code.

Session Code	분과명 Title/Topic	주관교수 Organizers	Slot A 4/28(목) 09:00 - 10:30	Slot B 4/28(목) 10:50 - 12:20	Slot C 4/28(목) 13:10 - 14:40	Slot D 4/28(목) 15:00 - 16:30	Invited Lectures- I 4/29(금) 10:40 - 11:15	Invited Lectures- II 4/29(금) 11:25 - 12:00
AL 	대수학 Algebra	김영훈 (서울대)		●	●		●	●
AN 	해석학 Analysis	김세익 (연세대)	●	●	●		●	●
GE 	기하학 Geometry	표준철 (부산대)	●	●		●		●



Zoom 연결
(Zoom 활용 가이드라인 참고)

2022년도 대한수학회 봄 연구발표회 ZOOM 활용 가이드라인


[일반 참가자용]



- *좌장, 발표자, 학술대회 참석자는 오프라인에서 모이지 않고, 각자의 장소에서 실시간 온라인으로 진행합니다.
- *좌장, 발표자는 화상으로 대화가 가능하도록 노트북(캠, 마이크 장착) 등을 지참하여 학술대회에 참가하시기 바랍니다.
(특히, 발표자는 모바일 사용시 발표자료 화면 공유가 원활하지 않은 경우가 있으므로 반드시 노트북 등을 지참하시기 바랍니다.)
- *단체사진 촬영(4/29(금) 14:20)이 ZOOM Room 1에서 진행되오니, 카메라를 켜시고 참여해 주시기 바랍니다.

- ZOOM 프로그램 설치 후 공유된 초대 URL로 회의 참가
(Zoom 회원가입 불필요, 초대 URL은 학술대회 등록자들에게 4월 25일경 안내 예정)
(세션별로 ZOOM URL이 다르므로, 발표 및 좌장에 해당되는 세션 URL 링크를 선택하여 입장)
- CAM/마이크 준비 (참고: 대부분의 노트북에는 내장되어 있음)
 - ※ 가능하면 마이크가 탑재된 이어폰 사용 권장
- 좌장, 발표자, 진행요원(대한수학회 본부) 회의 공동 호스트 권한을 가짐
- 공동 호스트는 오디오(음소거) 및 화면을 공유할 수 있음
- 원활한 발표 진행을 위해 공동 호스트를 제외한 모든 참가자는 정숙하여 주시기 바랍니다.
- (중요!) 마이크를 사용하지 않는 경우, 오디오 "음소거" 상태로 변경해 주시기 바랍니다.
- 문의: 대한수학회 본부
 - 긴급연락처: Tel. 031-362-6198/ 6284/ 6271
 - 운영시간: 4/28(목) 08:30~18:00, 4/29(금) 08:30~18:20 (행사 당일만 운영)

□ ZOOM 프로그램 설치 및 회의 입장



- ① ZOOM 홈페이지 다운로드 센터에서 프로그램 설치 ([링크](#))
- ② 초대 URL 클릭하여 'ZOOM Meetings 열기' 클릭
- ③ 이름 입력 창에 "본명" 입력 후 회의 참가

1

회의용 Zoom 클라이언트

첫 번째 Zoom 회의를 시작하거나 이 회의에 참석하면 웹 브라우저 클라이언트가 자동으로 다운로드를 시작하는데, 여기서 수동으로 다운로드할 수도 있습니다.

다운로드 버전 5.0.5 (26213.0602)

Zoom Meetings을(를) 여시겠습니까?
https://zoom.us에서 이 애플리케이션을 열려고 합니다.

2

Zoom Meetings 열기 취소

시작하는 중...

시스템 대화 상자가 표시되면 Zoom 회의 열기를 클릭합니다.

브라우저에서 메시지가 없으면 **여기를** 클릭하여 회의를 시작하거나 Zoom을(를) **다운로드 및 실행**합니다.

Copyright ©2020 Zoom Video Communications, Inc. All rights reserved.
개인정보 보호정책 및 법적 정책

3

Zoom

이름 입력

좌장-홍길동

이후 회의에서 내 이름 기억

회의 참가 취소

시스템 대화 상자가 표시되면 Zoom 회의 열기를 클릭합니다.

브라우저에서 메시지가 없으면 **여기를** 클릭하여 회의를 시작하거나 Zoom을(를) **다운로드 및 실행**합니다.

Copyright ©2020 Zoom Video Communications, Inc. All rights reserved.
개인정보 보호정책 및 법적 정책

□ 비디오 및 오디오 설정

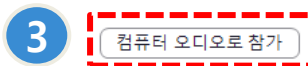


- ① “비디오를 사용하여 참가” 클릭
- ② “스피커 및 마이크 테스트” 실행
- ③ 테스트 완료 후, “컴퓨터 오디오로 참가” 클릭

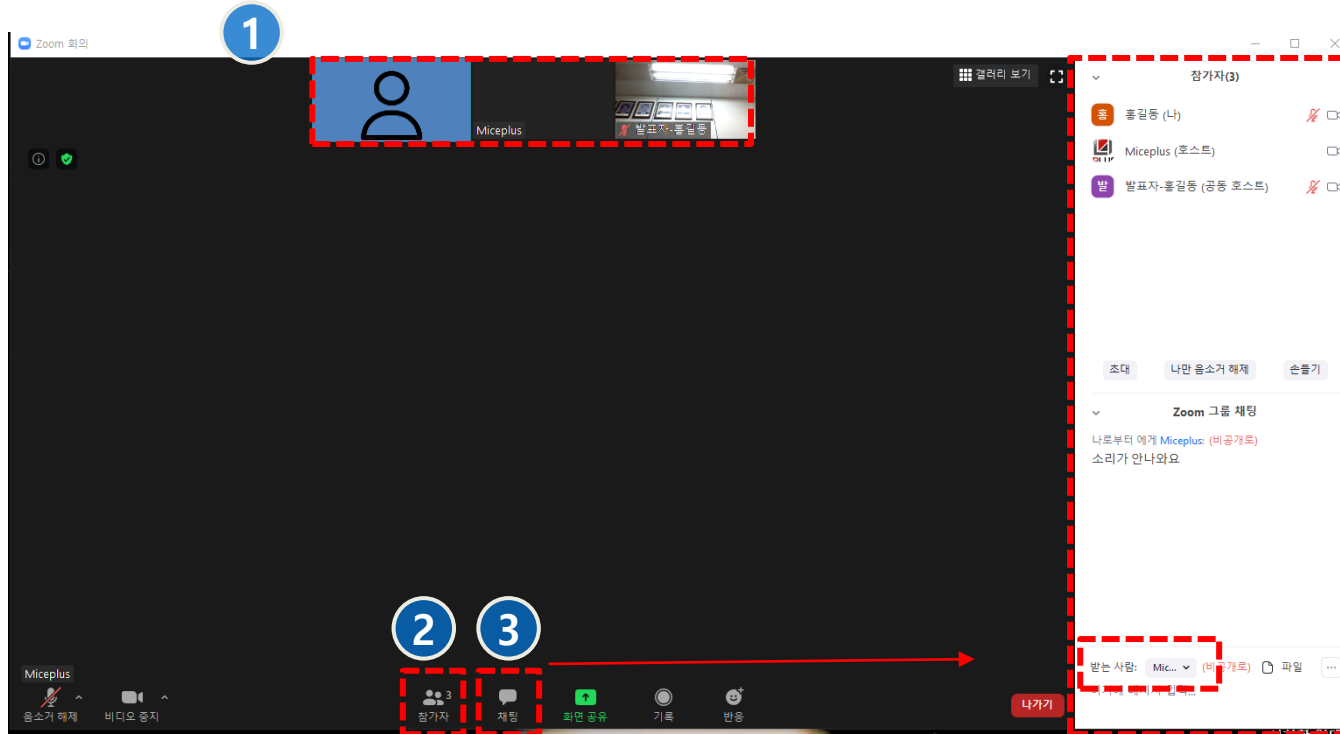
스피커 및 마이크 상태가 양호합니다.

스피커: 시스템과 동일

마이크: 시스템과 동일



□ 참가자 보기 및 채팅 기능



- ① 상단에 참가자 썸네일을 클릭하면 해당 참가자의 영상을 확대해 볼 수 있음
- ② 전체 참가자 리스트를 보려면 하단의 "참가자 관리" 클릭
- ③ 사용 관련 문의사항이 있는 경우 하단 "채팅" 클릭 후 받는 사람 "호스트"로 지정하여 문의

2022년도 대한수학회 봄 연구발표회 ZOOM 활용 가이드라인


[좌장, 발표자용]



- *좌장, 발표자, 학술대회 참석자는 오프라인에서 모이지 않고, 각자의 장소에서 실시간 온라인으로 진행합니다.
- *좌장, 발표자는 화상으로 대화가 가능하도록 노트북(캠, 마이크 장착) 등을 지참하여 학술대회에 참가하시기 바랍니다.
(특히, 발표자는 모바일 사용시 발표자료 화면 공유가 원활하지 않은 경우가 있으므로 반드시 노트북 등을 지참하시기 바랍니다.)
- *단체사진 촬영(4/29(금) 14:20)이 ZOOM Room 1에서 진행되오니, 카메라를 켜시고 참여해 주시기 바랍니다.

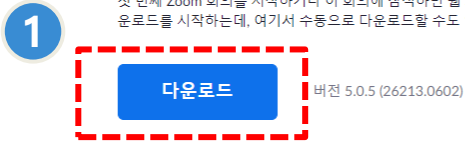
- ZOOM 프로그램 설치 후 공유된 초대 URL로 회의 참가
(Zoom 회원가입 불필요, 초대 URL은 학술대회 등록자들에게 4월 25일경 안내 예정)
(세션별로 ZOOM URL이 다르므로, 발표 및 좌장에 해당되는 세션 URL 링크를 선택하여 입장)
- CAM/마이크 준비 (참고: 대부분의 노트북에는 내장되어 있음)
 - ※ 가능하면 마이크가 탑재된 이어폰 사용 권장
- 좌장, 발표자, 진행요원(대한수학회 본부) 회의 공동 호스트 권한을 가짐
- 공동 호스트는 오디오(음소거) 및 화면을 공유할 수 있음
- 원활한 발표 진행을 위해 공동 호스트를 제외한 모든 참가자는 정숙하여 주시기 바랍니다.
- (중요!) 마이크를 사용하지 않는 경우, 오디오 "음소거" 상태로 변경해 주시기 바랍니다.
- 문의: 대한수학회 본부
 - 긴급연락처: Tel. 031-362-6198/ 6284/ 6271
 - 운영시간: 4/28(목) 08:30~18:00, 4/29(금) 08:30~18:20 (행사 당일만 운영)

□ ZOOM 프로그램 컴퓨터 설치 및 회의 입장



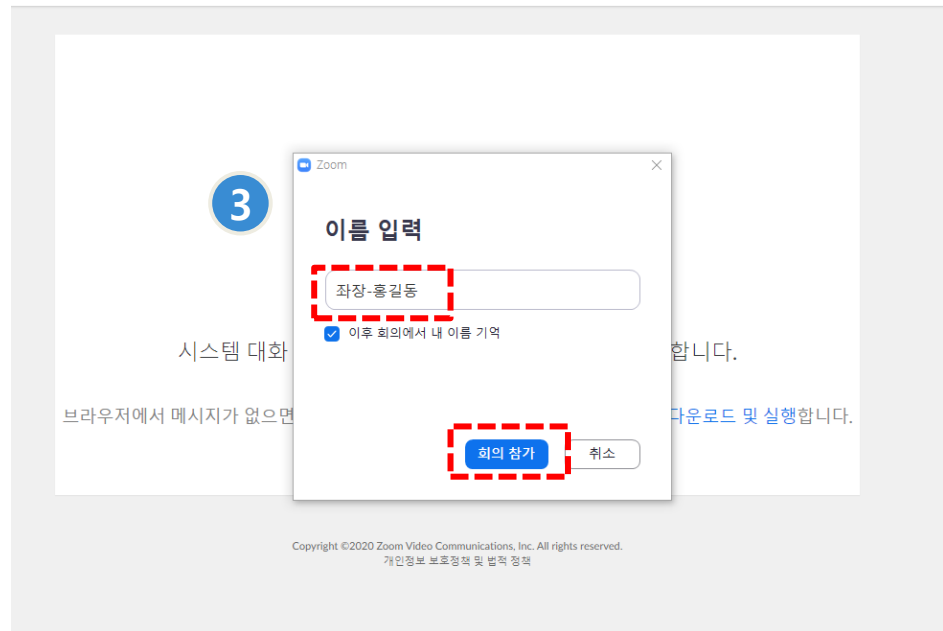
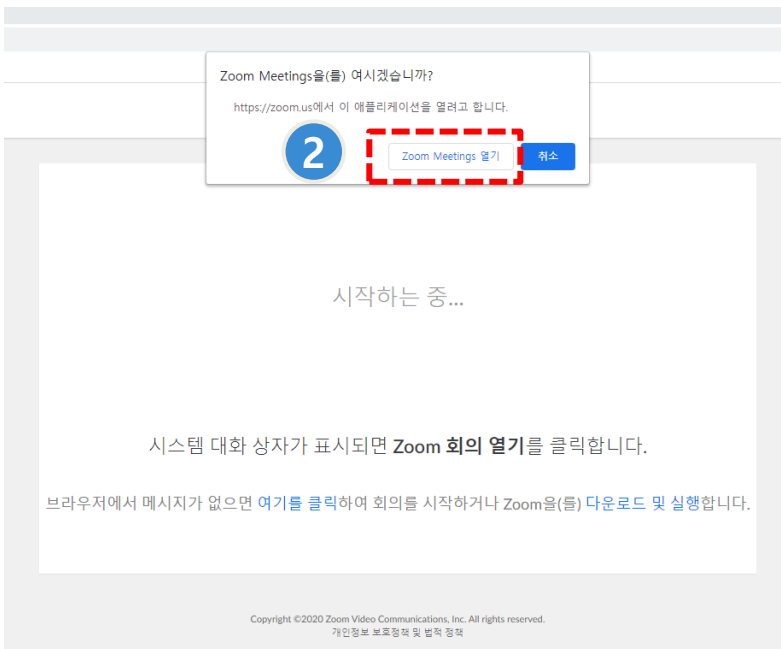
회의용 Zoom 클라이언트

첫 번째 Zoom 회의를 시작하거나 이 회의에 참석하면 웹 브라우저 클라이언트가 자동으로 다운로드를 시작하는데, 여기서 수동으로 다운로드할 수도 있습니다.



- ① ZOOM 홈페이지 다운로드 센터에서 프로그램 설치 (링크)
- ② 초대 URL 클릭하여 'ZOOM Meetings 열기' 클릭
- ③ 이름 입력 창에 "0. 좌장-이름" 또는 "0. 발표자-이름", "0. 좌장, 발표자-이름" 형태로 입력 후 회의참가

※ 가나다 순으로 정렬되는 참여자 목록 상단에 표시될 수 있도록 이름 앞에 "0."을 꼭 붙여 주시기 바랍니다.)



□ 비디오 및 오디오 설정

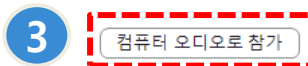


- ① “비디오를 사용하여 참가” 클릭
- ② “스피커 및 마이크 테스트” 실행
- ③ 테스트 완료 후, “컴퓨터 오디오로 참가” 클릭

스피커 및 마이크 상태가 양호합니다.

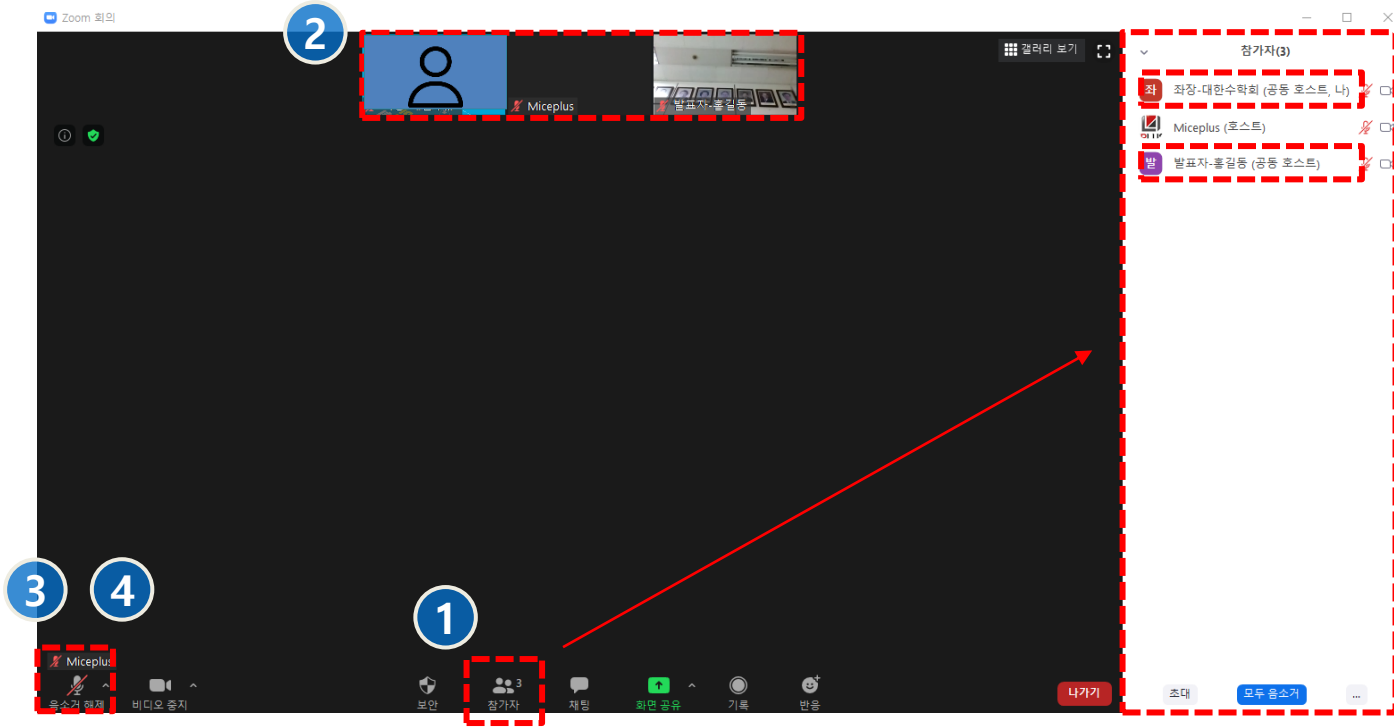
스피커: 시스템과 동일

마이크: 시스템과 동일



3. 발표 진행

- ❑ 좌장, 발표자 공동 호스트 확인/참가자 보기
- ❑ (진행 시) 좌장, 발표자 오디오 설정 확인

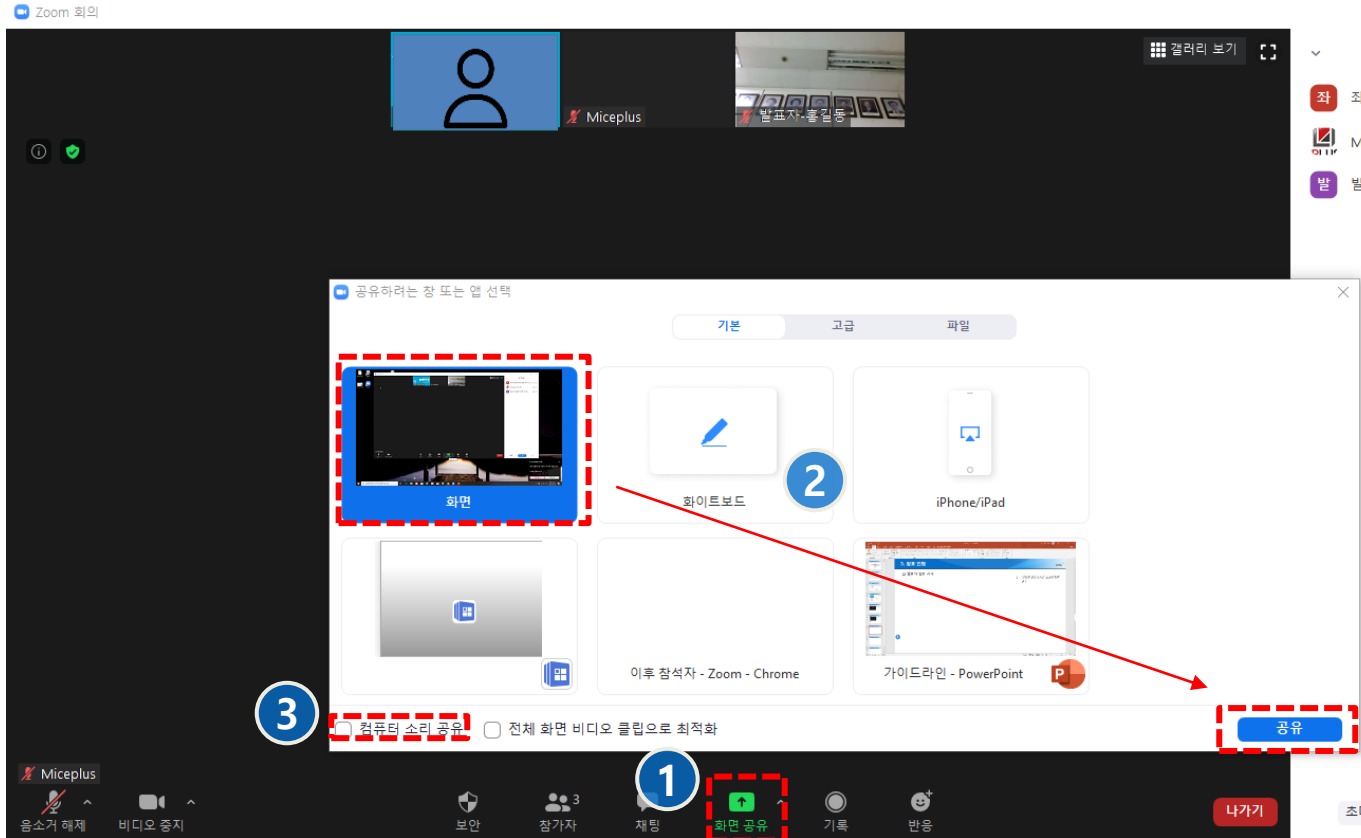


- ① 참가자 창에서 좌장 및 발표자가 “공동 호스트”로 지정되었는지 확인
- ② 상단에 참가자 썸네일을 클릭하면 해당 참가자의 영상을 확대해 볼 수 있음.
- ③ (좌장) 진행 시작 전 “음소거 해제” 확인 후 발표자 소개
- ④ (발표자) 발표 시작 전 “음소거 해제” 확인 후 발표 시작

※ 참고

- 행사 당일 ZOOM 입장 후 공동 호스트로 지정이 안되거나, 기타 문의사항이 있는 경우 대한수학회 본부 긴급연락처로 전화 요망

□ 발표자 화면 공유

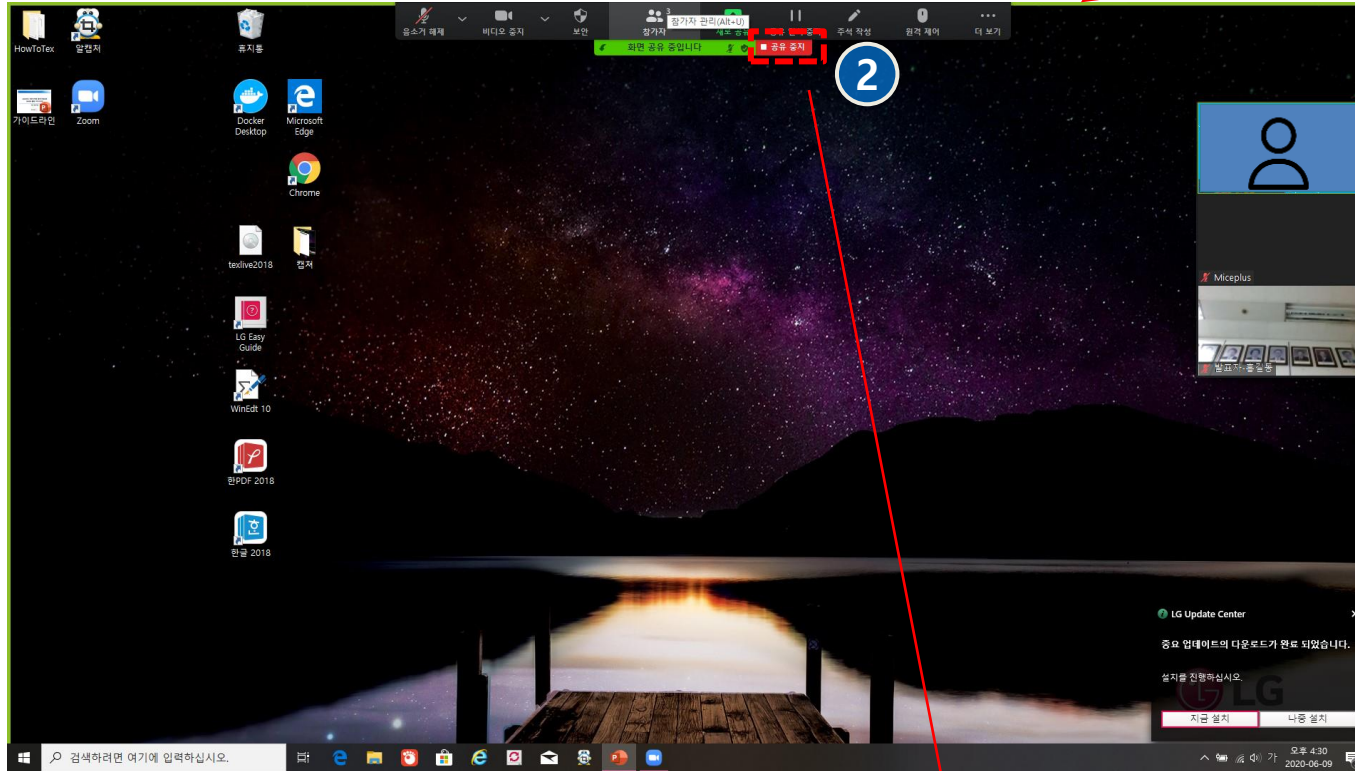


- ① (발표자) 발표자료 공유 시 “화면 공유”클릭
- ② (발표자) 열려 있는 창 중 공유할 화면을 선택하여 “공유”클릭
- ③ (발표자) 컴퓨터 소리 공유를 희망할 경우 클릭

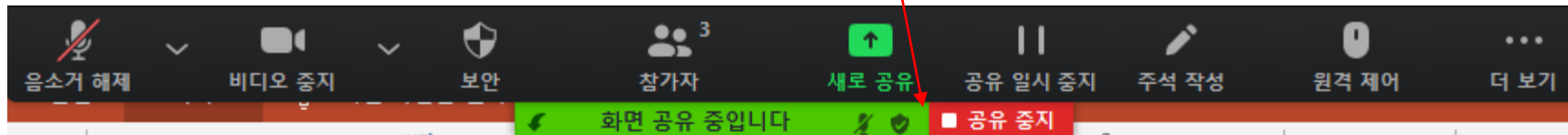
※ 주의사항

- 화면 공유 시 컴퓨터 화면 및 파일 등에 개인정보가 공개되지 않도록 사전 확인 (특히 듀얼 모니터를 사용하시는 경우 카카오톡, SNS 등의 프로그램이 공개되지 않도록 유의하여 주시기 바랍니다.)
- 원활한 진행을 위해 발표자료를 바탕화면에 저장하거나 파일을 미리 열어서 해당 화면 클릭

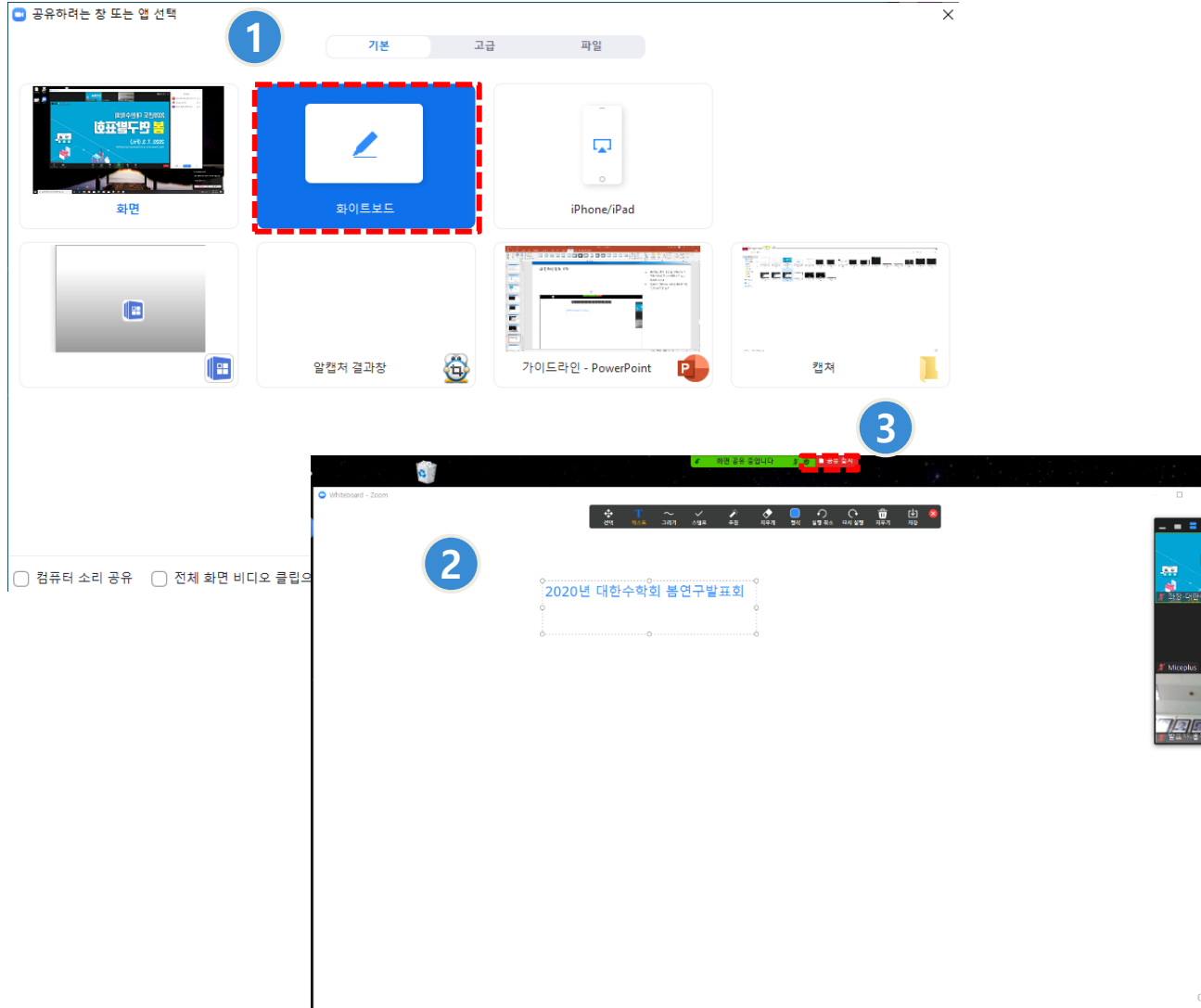
□ 발표자 화면 공유 상태 표시 / 공유 중지



- ① (발표자) 공유되는 화면은 초록색 테두리로 표시됨
- ② (발표자) 공유하던 화면을 중지하려면 상단의 "공유 중지" 클릭



□ 발표자 화이트 보드 사용



- ① (발표자) 화면공유 창에서 “화이트 보드” 사용 가능
- ② (발표자) “화이트 보드” 사용 예시
- ③ (발표자) 사용 종료 시 “공유 중지” 클릭